Bulletin sur le marché du travail

Alberta

Septembre 2017

Ce Bulletin sur le marché du travail fournit une analyse des résultats de l'Enquête sur la population active pour la province de l'Alberta, y compris les régions de Calgary, d'Edmonton, du Centre et des parcs des montagnes, ainsi que du Sud et du Nord de l'Alberta.

APERÇU

Au cours des trois mois, de juillet à septembre (troisième trimestre de 2017), l'emploi en Alberta s'établissait en moyenne à 2,28 millions, soit une baisse de 9 800 depuis le deuxième trimestre de 2017, mais une hausse par rapport à la même période l'année dernière (+27 100). L'emploi à temps plein a connu une hausse importante au cours de l'année (+35 300), tandis que l'emploi à temps partiel a diminué à la fois d'un trimestre à l'autre et en glissement annuel.

Données trimestrielles sur la population active, Alberta

Données désaisonnalisées trimestrielles	3e trimestre 2017	2er trimestre 2017	3e trimestre 2016	Variation trimestrielle		Variation annuelle	
				Nombre	%	Nombre	%
Population 15 + ('000)	3 434,1	3 425,1	3 405,1	9,0	0,3	29,0	0,9
Population active ('000)	2 479,7	2 484,2	2 467,8	-4,5	-0,2	11,9	0,5
Emploi ('000)	2 283,1	2 292,9	2 256,0	-9,8	-0,4	27,1	1,2
Temps plein ('000)	1 865,8	1 873,5	1 830,5	-7,7	-0,4	35,3	1,9
Temps partiel ('000)	417,3	419,4	425,5	-2,1	-0,5	-8,2	-1,9
Chômage ('000)	196,6	191,3	211,8	5,3	2,8	-15,2	-7,2
Taux de chômage (%)	7,9	7,7	8,6	0,2	-	-0,7	-
Taux d'activité (%)	72,2	72,5	72,5	-0,3	-	-0,3	-
Taux d'emploi (%)	66,5	66,9	66,3	-0,4	-	0,2	-

Remarque : Les totaux peuvent ne pas correspondre aux sommes indiquées en raison des arrondissements

Source : Enquête sur la population active de Statistique Canada – Tableau CANSIM 282-0087

Le taux de chômage de l'Alberta a augmenté pour atteindre 7,9 % au troisième trimestre. Il s'agit du taux le plus élevé parmi les provinces de l'Ouest, bien au-delà de la moyenne nationale de 6,2 %.

La semaine de travail moyenne en Alberta a diminué à 31,1 heures en juillet (dernières données disponibles). Cependant, cette moyenne demeure bien au-delà de la moyenne nationale (30,0 heures)[1]. La rémunération hebdomadaire moyenne en Alberta, de 1 125 $, est également la plus élevée de toutes les provinces[2].

Selon les dernières données disponibles, le nombre de prestataires de l'assurance-emploi en Alberta a augmenté de 0,2 % en juillet par rapport au mois précédent. En glissement annuel, le nombre de prestataires touchant des prestations régulières dans la province a diminué du tiers par rapport au niveau record atteint en juillet 2016. Les femmes comptaient pour 37 % des prestataires touchant des prestations régulières d'assurance-emploi en juillet, une proportion relativement faible étant donné que les femmes représentent actuellement 45 % de la population active provinciale et 44 % du nombre total de personnes sans emploi dans la province[3].

Le nombre d'employés du secteur privé en Alberta est demeuré essentiellement le même au troisième trimestre de 2017, comparativement à la même période l'année précédente (+0,1 %), tandis que l'emploi dans le secteur public et le travail indépendant ont progressé de 3,7 % et de 2,7 %, respectivement[4].

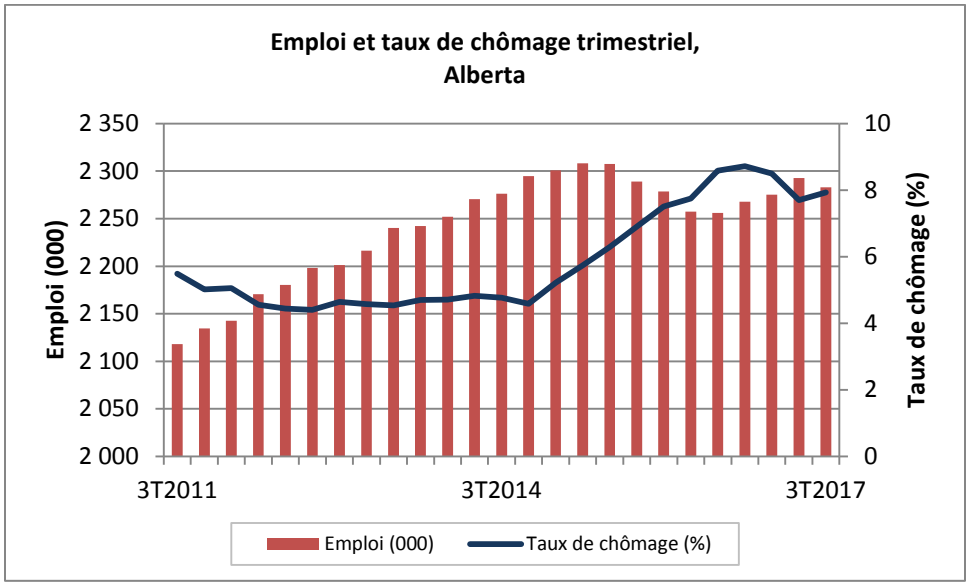

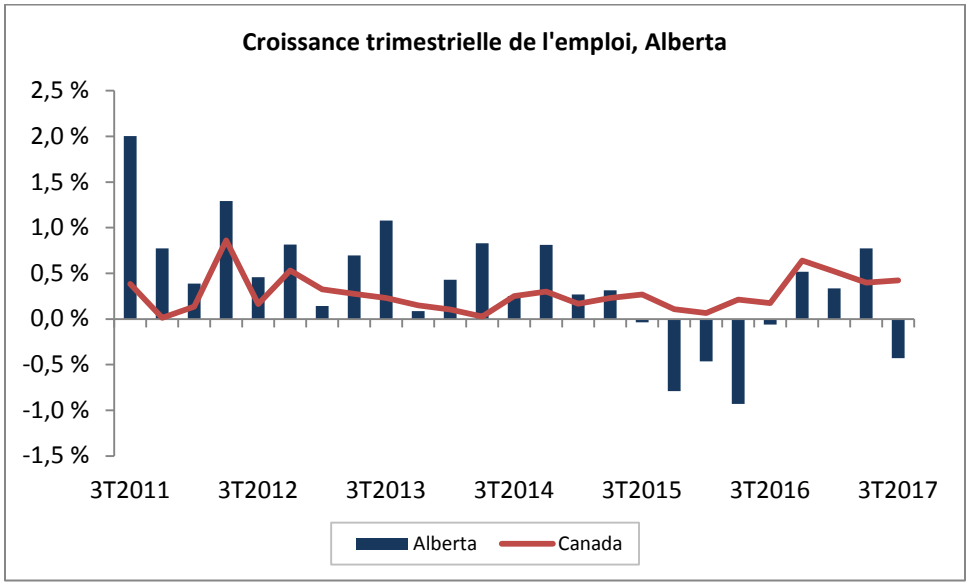

L'examen des résultats par grand groupe démographique montre que la plupart des taux de chômage étaient moins élevés au cours du troisième trimestre de 2017 qu'à la même période l'année précédente. D'un trimestre à l'autre, seuls les taux de chômage des femmes de 25 ans plus et des jeunes hommes de 15 à 24 ans ont augmenté. La hausse chez les femmes adultes au cours du trimestre était particulièrement frappante, soit une augmentation d'un point de pourcentage. La récession qui a frappé l'Alberta en 2015 a entraîné des pertes d'emplois touchant particulièrement les hommes dans le secteur de la production de biens. Or, à mesure que la province sort de la récession, le taux de chômage des femmes adultes a dépassé celui des hommes adultes au troisième trimestre de 2017, une première depuis le quatrième trimestre de 2014.

Taux de chômage trimestriel selon l'âge et le sexe, Alberta

Données désaisonnalisées	3e trimestre 2017 (%)	2er trimestre 2017 (%)	3e trimestre 2016 (%)	Variation trimestrielle (points de %)	Variation annuelle (points de %)
Total	7,9	7,7	8,6	0,2	-0,7
25 ans et plus	7,2	6,8	7,6	0,4	-0,4
Hommes - 25 ans et plus	6,8	7,0	8,4	-0,2	-1,6
Femmes - 25 ans et plus	7,6	6,6	6,6	1,0	1,0
15 à 24 ans	12,9	13,4	14,4	-0,5	-1,5
Hommes - 15 à 24 ans	14,9	17,5	14,5	-2,6	0,4
Femmes - 15 à 24 ans	10,7	8,8	14,4	1,9	-3,7

Remarque : Les totaux peuvent ne pas correspondre aux sommes indiquées en raison des arrondissements

Source : Enquête sur la population active de Statistique Canada – Tableau CANSIM 282-0087

Alberta - Indicateurs du marché du travail pour les Autochtones

Moyennes mobiles de trois mois Données non désaisonnalisées	Autochtones		Variation annuelle (Autochtones)		Non Autochtones		Variation annuelle (Non Autochtones)	
	T3 2017	T3 2016	Nombre	%	T3 2017	T3 2016	Nombre	%
Population 15 + ('000)	168,7	161,2	7,5	4,7	3 265,4	3 243,9	21,5	0,7
Population active ('000)	115,2	113,2	2,0	1,8	2 379,1	2 369,2	9,9	0,4
Emploi ('000)	99,2	99,3	- 0,1	- 0,1	2 194,2	2 169,5	24,7	1,1
Temps plein ('000)	78,8	79,6	- 0,8	- 1,0	1 819,9	1 784,8	35,1	2,0
Temps partiel ('000)	20,4	19,7	0,7	3,6	374,2	384,8	- 10,6	- 2,8
Chômage ('000)	16,0	13,8	2,2	15,9	184,9	199,6	- 14,7	- 7,4
Taux de chômage (%)	13,9	12,2	1,7	-	7,8	8,4	- 0,6	-
Taux d'activité (%)	68,3	70,2	- 1,9	-	72,9	73,0	- 0,1	-
Taux d'emploi (%)	58,8	61,6	- 2,8	-	67,2	66,9	0,3	-

Remarque : L'Enquête sur la population active exclut les personnes vivant dans une réserve.
Les estimations se fondent sur des moyennes mobiles de trois mois.
Les totaux peuvent ne pas correspondre aux sommes indiquées en raison des arrondissements.
Les totaux peuvent être différents de ceux des autres tableaux en raison des ajustements faits aux statistiques relatives à la population autochtone dans l'Enquête sur la population active.
Source : Enquête sur la population active de Statistique Canada – Tableau sur mesure d'EDSC

Au cours du troisième trimestre de 2017, la population totale âgée de 15 ans et plus en Alberta s'élevait à environ 3,4 millions. Les Autochtones vivant hors réserve comptaient pour 4,9 % de ce nombre, ou 168 700 personnes. Le nombre d'Autochtones occupant un emploi en Alberta s'établissait à 99 200, soit une légère baisse (-100 ou -0,1 %) par rapport à la même période l'année précédente (troisième trimestre de 2016). La diminution de l'emploi à temps plein (-800 ou -1,0 %) a dépassé la hausse de l'emploi à temps partiel (+700 ou +3,6 %).

Le taux de chômage chez les Autochtones au troisième trimestre de 2017 s'établissait à 13,9 %, soit une augmentation de +1,7 p.p. par rapport à l'année précédente. Le taux de chômage de la population non autochtone était de 7,8 % (-0,6 p.p.). Au cours du troisième trimestre de 2017, le taux d'activité des Autochtones a chuté à 68,3 % (-1,9 p.p. par rapport au troisième trimestre de 2016), et celui de la population non autochtone était de 72,9 % (-0,1 p.p.). Le taux d'emploi chez les Autochtones a également diminué à 58,8 % (-2,8 p.p.) en glissement annuel, tandis que celui de la population non autochtone a connu une légère augmentation pour s'établir à 67,2 % (+0,3 p.p.).

EMPLOI PAR INDUSTRIE

Au cours du troisième trimestre de 2017, l'emploi dans le secteur de la production de biens en Alberta a augmenté légèrement de 0,5 % par rapport au trimestre précédent, ce qui représente également une augmentation d'une année à l'autre (+2,3 %). En revanche, l'emploi dans le secteur des services a diminué d'un trimestre à l'autre (-0,7 %), mais il s'agit tout de même d'une modeste augmentation en glissement annuel (+0,8 %).

Données trimestrielles sur la population active, par industrie, Alberta

Données désaisonnalisées ('000)	3e trimestre 2017	2er trimestre 2017	3e trimestre 2016	Variation trimestrielle		Variation annuelle	
				Nombre	%	Nombre	%
Emploi total, toutes les industries	2 283,1	2 292,9	2 256,0	-9,8	-0,4	27,1	1,2
Secteur de la production de biens	580,5	577,6	567,5	2,9	0,5	13,0	2,3
Agriculture	51,2	53,7	51,7	-2,5	-4,7	-0,5	-1,0
Foresterie, pêche, mines, exploitation en carrière, et extraction de pétrole et de gaz	146,4	143,0	135,0	3,4	2,4	11,4	8,4
Services publics	22,2	21,5	19,2	0,7	3,3	3,0	15,6
Construction	239,2	238,0	248,4	1,2	0,5	-9,2	-3,7
Fabrication	121,7	121,4	113,3	0,3	0,2	8,4	7,4
Secteur des services	1 702,6	1 715,3	1 688,5	-12,7	-0,7	14,1	0,8
Commerce	336,1	334,0	328,9	2,1	0,6	7,2	2,2
Transport et entreposage	141,6	139,9	133,5	1,7	1,2	8,1	6,1
Finance, assurances, immobilier et location	107,3	108,8	106,8	-1,5	-1,4	0,5	0,5
Services professionnels, scientifiques et techniques	176,3	175,6	177,4	0,7	0,4	-1,1	-0,6
Services aux entreprises, services relatifs aux bâtiments et autres services de soutien	84,5	77,5	78,6	7,0	9,0	5,9	7,5
Services d'enseignement	143,7	158,2	151,5	-14,5	-9,2	-7,8	-5,1
Soins de santé et assistance sociale	273,5	279,4	269,5	-5,9	-2,1	4,0	1,5
Information, culture et loisirs	71,3	75,1	73,8	-3,8	-5,1	-2,5	-3,4
Hébergement et services de restauration	154,3	149,1	148,9	5,2	3,5	5,4	3,6
Autres services	111,2	117,1	121,7	-5,9	-5,0	-10,5	-8,6
Administrations publiques	102,7	100,7	97,9	2,0	2,0	4,8	4,9

Remarque : Les totaux peuvent ne pas correspondre aux sommes indiquées en raison des arrondissements

Source : Enquête sur la population active de Statistique Canada – Tableau CANSIM 282-0088

L'industrie provinciale de l'extraction des ressources (foresterie, pêche, mines, exploitation en carrière et extraction de pétrole et de gaz) a généré environ 8 400 emplois depuis l'année précédente, la plupart des gains ayant été enregistrés dans le sous-secteur du pétrole et du gaz. L'emploi dans l'ensemble de l'industrie, qui avait culminé à 182 000 pendant le troisième trimestre de 2014, demeure 20 % sous ce seuil. Le prix de référence nord-américain du pétrole brut, qui affichait un prix moyen de 43,33 $ US le baril en 2016, a haussé d'environ 13 % depuis le début de l'année (janvier à août). Cette augmentation s'explique par un ralentissement de la production mondiale de pétrole, ce qui réduit les quantités excédentaires qui avaient fait baisser les prix au cours des trois dernières années[5].

La diminution de la production est attribuable à la mise en place, par l'Organisation des pays exportateurs de pétrole et la Russie, de mesures volontaires visant à réduire la production jusqu'en mars 2018. Or, ces efforts sont neutralisés en raison de la hausse de l'extraction de pétrole dans d'autres pays, notamment aux États-Unis. En effet, la production de pétrole brut aux États-Unis devrait atteindre en moyenne 9,3 millions de barils par jour en 2017 et 9,9 millions de barils par jour en 2018. Les prévisions pour 2018 dépassent le record précédent de 9,6 millions de barils par jour établi en 1970 avant l'arrivée de l'huile de schiste[6].

Alors qu'aux États-Unis les foreurs augmentent la cadence, il est peu probable que l'industrie de l'Alberta redevienne aussi profitable qu'en 2014. À titre d'exemple, les recettes provinciales des ventes aux enchères de terres du sous-secteur du pétrole et du gaz, qui avaient atteint un sommet de 3,5 milliards de dollars en 2011,

ont chuté à 137 millions de dollars seulement en 2016, le niveau le plus bas jamais enregistré. Les ventes pour 2017, qui s'élèvent à 288 millions de dollars depuis le début de l'année (janvier à septembre), sont grandement supérieures à celles de l'année précédente[7].

Les progrès relativement aux pipelines d'exportation aux États-Unis demeurent incertains. En octobre, TransCanada a annulé son projet d'oléoduc Énergie-Est, invoquant un changement de circonstances[8]. Le projet de pipeline Keystone XL de TransCanada Corp, qui était en veilleuse depuis longtemps, a reçu l'approbation de l'administration fédérale des États-Unis au début de 2017. Cependant, l'entreprise de Calgary attend toujours l'approbation de l'État du Nebraska. Une décision devrait être prise à la fin de l'année[9]. Plus récemment, Enbridge a commencé les travaux du côté canadien dans le cadre de son projet de remplacement de la canalisation 3. Toutefois, cette canalisation qui s'étend sur 1 650 km, soit d'Hardisty, en Alberta, à Superior, au Wisconsin, se heurte à une résistance inattendue au Minnesota[10].

Au cours de la dernière année, d'importantes entreprises canadiennes, comme Suncor et Cenovus, ont accru leurs activités dans le secteur des sables bitumineux de l'Alberta en achetant les actions de propriétaires étrangers. Toutefois, au cours des prochaines années, la croissance renouvelée de l'emploi dans le secteur du pétrole et du gaz de l'Alberta sera probablement liée aux zones de schiste et au pétrole de réservoirs étanches dans la région de Grande Prairie[11].

Un examen des autres industries de production de biens de l'Alberta révèle que des pertes d'emploi sont survenues dans la construction (-9 200) d'une année à l'autre, car la diminution des projets énergétiques à grande échelle a été plus importante que le nombre de mises en chantier à Edmonton et à Calgary. En revanche, l'industrie manufacturière a enregistré des gains d'emploi (+7 400) dans les secteurs de la fabrication de produits métalliques et de l'impression.

L'application de droits de douane américains au bois d'œuvre canadien menace environ une douzaine de petites collectivités dans la province. En juin, les États-Unis ont ajouté des droits antidumping, de sorte que le total des pénalités pour la plupart des producteurs a atteint près de 30 %[12]. Globalement, la foresterie et la fabrication de produits en bois représentent une industrie de six milliards de dollars en Alberta. L'emploi dans le secteur de la fabrication de produits en bois était considérablement plus faible au cours du troisième trimestre de 2017 qu'au même trimestre l'année dernière.

Dans le secteur des services, d'importants gains d'emploi ont été observés dans le secteur du transport et de l'entreposage (+8 100), ce qui est attribuable en grande partie à la reprise dans les sous-industries du transport en commun et du transport d'agrément. L'industrie de l'hébergement et des services de restauration a également enregistré des gains d'emploi (+5 400) pendant l'année. L'emploi dans cette industrie a atteint son sommet à environ 158 000 au premier trimestre de 2015 et n'a toujours pas réussi à atteindre ce chiffre à nouveau. En effet, bien que le tourisme international ait été un baume économique, l'essor de l'activité dans les stations de premier plan de Banff et de Jasper n'a pu compenser entièrement les pertes enregistrées dans les voyages d'affaires à l'échelle de la province.

Au cours du troisième trimestre de 2017, l'embauche dans le secteur public a diminué après avoir grandement soutenu les niveaux d'emploi pendant la récession provinciale. Pendant le trimestre, l'emploi a grandement reculé dans les industries des services d'enseignement (-14 500) et des soins de santé et de l'assistance

sociale (-5 900). Comme les femmes occupent la plupart des postes dans ces industries, il est probable que ces réductions soient responsables de la hausse marquée du taux de chômage chez les femmes adultes mentionnée précédemment.

ANALYSE RÉGIONALE

Au cours de la dernière année, l'emploi a augmenté dans trois des sept régions de l'Alberta. En pourcentage, la région de Calgary a dominé la croissance de l'emploi dans la province (+2,7 %), suivie des régions d'Edmonton, de Banff-Jasper-Rocky Mountain House et d'Athabasca-Grand Prairie-Peace River. En raison de l'absence de données au lendemain des feux de forêt à Fort McMurray en 2016, il est impossible de calculer la perte ou le gain annuel pour la région de Wood Buffalo-Cold Lake.

Données trimestrielles sur la population active, par région économique, Alberta

Données non désaisonnalisées	Emploi			Taux de chômage		
	3e trimestre 2017 ('000)	3e trimestre 2016 ('000)	Variation annuelle (%)	3e trimestre 2017 (%)	3e trimestre 2016 (%)	Variation annuelle (points de %)
Alberta	2 297,2	2 272,6	1,1	8,0	8,6	-0,6
Régions économiques						
Lethbridge-Medicine Hat	142,6	151,8	-6,1	5,1	6,7	-1,6
Camrose-Drumheller	99,4	103,9	-4,3	8,0	8,4	-0,4
Calgary	890,7	867,4	2,7	8,6	9,7	-1,1
Banff-Jasper-Rocky Mountain House et Athabasca-Grand Prairie-Peace River	183,8	183,4	0,2	5,8	6,6	-0,8
Red Deer	114,0	114,1	-0,1	5,7	8,7	-3,0
Edmonton	781,9	770,2	1,5	8,7	8,0	0,7
Wood Buffalo-Cold Lake*	84,7	-	-	7,3	-	-

Données de comparaison du troisième trimestre pour Wood-Buffalo n'est pas disponible, en raison des feux de forêt en 2016.
Remarque : Les totaux peuvent ne pas correspondre aux sommes indiquées en raison des arrondissements
Source : Enquête sur la population active de Statistique Canada – Tableau CANSIM 282-0122

Dans la région de Lethbridge-Medicine Hat, l'emploi a chuté de 6,1 % par rapport au troisième trimestre de 2016. Au cours de la même période, le taux de chômage a également baissé, car la population active a diminué de 12 000 personnes. Malgré ces baisses, l'emploi dans le secteur de l'extraction du pétrole et du gaz a grimpé en flèche par rapport à la même période l'année précédente. Voici les principaux événements qui ont eu lieu au cours du troisième trimestre de 2017 : le feu du Mont Kenow a fait rage dans le parc national des Lacs-Waterton; l'entreprise énergétique suédoise International Petroleum Corporation (IPC) a acheté des intérêts pétroliers et gaziers appartenant à Cenovus près de la base Suffield des Forces canadiennes; et les Fermes Cavendish ont inauguré leur nouvelle usine de traitement de pommes de terre.

Une tendance semblable a été observée à Camrose-Drumheller; l'emploi a diminué (-4,3 %), tout comme le taux de chômage (-0,4 %). Toutefois, contrairement à la région de Lethbridge-Medicine Hat, les pertes d'emplois étaient concentrées dans le secteur de la production de biens, notamment, l'agriculture. Au cours de la même période, l'emploi a augmenté en flèche dans le secteur des services, propulsé par des gains d'emploi dans les services d'enseignement. Dans le secteur de la construction, l'emploi devrait s'améliorer, car le

financement de plusieurs projets locaux importants vient d'être confirmé. Évalué à 20,4 millions de dollars, le projet de remplacement du Morrin Bridge à Starland County devrait se terminer d'ici l'automne 2020. De plus, des travaux d'amélioration du Reynolds-Alberta Museum, d'une valeur de 39,5 millions de dollars devraient s'étaler sur trois ans.

L'emploi dans le secteur de l'extraction de pétrole et de gaz a continué d'augmenter dans les régions de Banff-Jasper-Rocky Mountain House et d'Athabasca-Grande Prairie-Peace River au cours de la période de juillet à septembre. Concentrée dans la partie de Grande Prairie, la hausse de l'embauche relative aux ressources a compensé la faiblesse générale enregistrée dans de nombreuses industries de services. Le forage de pétrole et de gaz naturel riche en liquides était en pleine effervescence pendant presque toute l'année 2017. La partie de la formation de schiste de Montenay située en Alberta est le point de mire des entreprises pétrolières et gazières, car sa géologie se prête bien aux techniques de forage de pointe qui ont eu beaucoup de succès au Texas et dans le Dakota du Nord, au sud. Les centres touristiques de Banff et de Jasper ont connu une excellente saison estivale en 2017, même si la vague de visiteurs attendue dans le cadre des célébrations du 150e anniversaire du Canada en 2017 ne s'est pas pleinement matérialisée.

L'emploi dans la région de Red Deer est resté pratiquement inchangé au troisième trimestre de 2017, car les gains d'emploi dans l'extraction des ressources ont compensé en grande partie les pertes d'emploi dans le commerce de gros et de détail. Le taux de chômage de la région, qui se chiffrait à 5,7 %, était inférieur à la moyenne dans la province. Or, bien que la baisse des taux de chômage soit une bonne chose, la baisse du taux de chômage à Red Deer s'explique par le fait qu'environ 4 000 personnes ont quitté le marché du travail. Finalement, Sundial Growers prévoit d'embaucher un total de 200 personnes pour ses installations de production de cannabis, d'une valeur de 110 millions de dollars, situées à Olds. La première phase, qui est actuellement en construction, devrait compter 60 employés dès le début de 2018.

Au nord-est, à Fort McMurray, dans la région de Wood Buffalo-Cold Lake, la reprise se poursuit après les feux de forêt de mai 2016. Depuis le troisième trimestre de 2017, le nombre d'emplois dans la région de Wood Buffalo-Cold Lake s'établissait à 84 700, et le taux de chômage était de 8,7 %. À noter qu'il n'existe pas de données comparables pour 2016 en raison des effets de l'incendie. Au cours des six premiers mois de 2017, le nombre de mises en chantier à Fort McMurray a été deux fois plus élevé qu'au cours des deux dernières années combinées. Dans le même élan, Cenovus Energy Inc. a vendu ses exploitations de pétroles lourds de Pelican Lake pour 975 millions de dollars à Canadian Natural Resources. La vente d'actifs visait à atténuer les préoccupations des investisseurs relativement à la lourde dette de l'entreprise.

L'emploi dans la région d'Edmonton a augmenté de 1,5 % par rapport au troisième trimestre de 2016, grâce à une hausse du nombre d'emplois d'environ 3 500 dans le secteur des services. Le cœur industriel de l'Alberta (qui se situe immédiatement au nord-est de la ville d'Edmonton) prévoit enregistrer une activité réduite d'ici la fin de l'année, car de grands projets de construction, comme la raffinerie de Redwater, tirent à leur fin. Parallèlement, le taux de chômage dans la région économique d'Edmonton continue d'augmenter. Le taux de chômage de la région, atteignant 8,8 %, était le plus élevé de la province au cours du troisième trimestre de 2017.

À Calgary, l'emploi global a augmenté à un excellent rythme au cours du troisième trimestre (+2,7 %), malgré les pertes d'emplois moyennement importantes dans le secteur de la production de biens (-3,2 %). Plusieurs

industries de services ont enregistré une croissance de l'emploi (+4,5 %), particulièrement celle de l'hébergement et des services de restauration (+15 000). Alors que le taux de chômage de Calgary a dépassé celui d'Edmonton pendant presque toute la durée de la récession, c'est maintenant à la région de la capitale provinciale que revient ce triste honneur.

La Ville de Calgary dépense environ 90 millions de dollars pour le nettoyage de deux anciens sites d'enfouissement industriels le long du tracé proposé du train léger sur rail de la ligne verte. Il pourrait s'écouler jusqu'à trois ans avant que les travaux soient achevés et que l'on puisse entreprendre la construction proprement dite en 2020[13]. Dans le secteur privé, WestJet a entamé la construction d'un nouveau hangar d'une valeur de 50 millions de dollars à l'aéroport international de Calgary. Le hangar aura deux étages de bureaux et de l'espace pour effectuer l'entretien d'un Boeing Dreamliner 787.

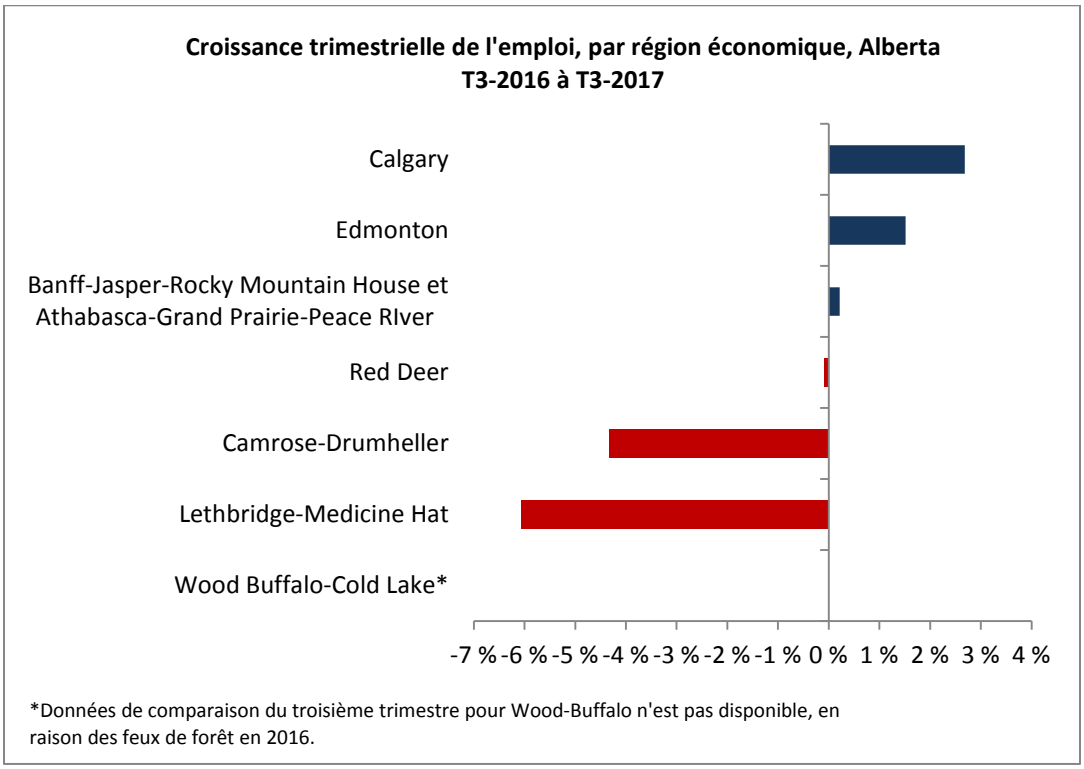

Remarque : *Les auteurs ont pris un soin particulier à rédiger ce document en fondant leurs recherches sur des informations sur le marché du travail qui étaient exactes et pertinentes au moment de la publication. Le marché du travail étant en évolution constante, les données fournies peuvent avoir changé depuis la publication de ce document. Nous encourageons les lecteurs à consulter d'autres sources pour obtenir des renseignements supplémentaires sur l'économie et le marché du travail locaux. Les renseignements présentés dans ce document ne reflètent pas nécessairement les politiques officielles d'Emploi et Développement social Canada.*

Préparé par : *Direction de l'information sur le marché du travail, Service Canada, Alberta*
Pour de plus amples informations*, veuillez contacter l'équipe de l'IMT :* *http://www.esdc.gc.ca/cgi-bin/contact/edsc-esdc/fra/contactez_nous.aspx?section=imt*
Pour de l'information sur l'Enquête sur la population active*, visitez le site: Web de Statistique Canada :* *http://www.statcan.gc.ca*

© Sa Majesté la Reine du chef du Canada, représentée par Emploi et Développement social Canada, 2017 tous droits réservés.

---

[1] Statistique Canada, CANSIM Tableau 281-0049; Emploi, rémunération et heures de travail, juillet 2017; consulté le 6 octobre 2017 http://www.statcan.gc.ca/daily-quotidien/170928/dq170928a-fra.htm

[2] Ibid

[3] Statistique Canada, CANSIM Tableau 276-0022; Programme d'assurance-emploi (AE), prestataires touchant des prestations de revenu régulières selon la province, les gains déclarés, le sexe et l'âge, désaisonnalisées, juillet 2017; consulté le 6 octobre 2017 http://www5.statcan.gc.ca/cansim/a26?lang=fra&id=2760022&retrLang=fra

[4] Statistique Canada, CANSIM Tableau 282-0089; Enquête sur la population active (EPA), estimations de l'emploi selon la catégorie de travailleur et le sexe, désaisonnalisées et non désaisonnalisées, septembre 2017; consulté le 10 octobre 2017 http://www5.statcan.gc.ca/cansim/a26?lang=fra&id=2820089&retrLang=fra

[5] Energy Information Agency (EIA) Short Term Energy Outlook (STEO) Data, prévu le 12 septembre 2017; consulté le 10 octobre 2017 https://www.eia.gov/outlooks/steo/data.cfm?type=figures (en anglais seulement)

[6] Energy Information Agency (EIA) Short Term Energy Outlook (STEO), prévu le 12 septembre 2017; consulté le 10 octobre 2017 https://www.eia.gov/outlooks/steo/report/ (en anglais seulement)

[7] Alberta Energy, Petroleum and Natural Gas Sales Statistics; 2017 Calendar Year File; consulté le 10 octobre 2017 http://www.energy.alberta.ca/Tenure/877.asp (en anglais seulement)

[8] The Globe and Mail, How Donald Trump killed the Energy East pipeline, 10 octobre 2017; consulté le 10 octobre 2017 https://beta.theglobeandmail.com/report-on-business/rob-commentary/how-donald-trump-killed-the-energy-east-pipeline/article36527153 (en anglais seulement)

[9] CBC News, TransCanada refiles application in Nebraska for Keystone XL pipeline route; 16 février 2017; consulté le 6 octobre 2017 http://www.cbc.ca/news/canada/calgary/keystone-application-nebraska-xl-trump-trans-canada-1.3985885 (en anglais seulement)

[10] The Associated Press, Fate of Enbridge Line 3 pipeline in Minnesota goes to public hearings; 24 septembre 2017; consulté le 10 octobre 2017 http://www.cbc.ca/news/canada/calgary/enbridge-line-3-minnesota-debate-1.4304852 (en anglais seulement)

[11] The Financial Post, Deep in the Montney, Grande Prairie first to emerge from brutal recession; 20 juillet 2017; consulté le 10 octobre 2017 http://business.financialpost.com/commodities/energy/deep-in-the-montney-grande-prairie-is-first-to-emerge-from-albertas-brutal-recession (en anglais seulement)

[12] The Financial Post, U.S. slaps more duties on Canadian lumber shipments; 26 juin 2017; consulté le 10 octobre 2017 http://business.financialpost.com/news/economy/u-s-slaps-more-duties-on-canadian-lumber-shipments/wcm/390653ed-2379-4a98-b072-b2d4407b41fa (en anglais seulement)

[13] CBC News Calgary; Old landfills along Green Line LRT route to cost $90M to clean up; 4 août 2017; consulté le 12 octobre 2017 http://www.cbc.ca/news/canada/calgary/landfill-remediation-calgary-green-line-lrt-1.4235459 (en anglais seulement)