Bulletin sur le marché du travail

Alberta

Mars 2017

Ce Bulletin sur le marché du travail fournit une analyse des résultats de l'Enquête sur la population active pour la province de l'Alberta, y compris les régions de Calgary, d'Edmonton, du Centre et des parcs des montagnes, ainsi que du Sud et du Nord de l'Alberta.

APERÇU

Le marché du travail de l'Alberta a continué de se rétablir au cours du premier trimestre de 2017, l'emploi dans la province ayant augmenté pour un deuxième trimestre consécutif. À 2,28 millions, le nombre total d'emplois occupés demeure néanmoins inférieur à ce qui avait été observé pendant la période de janvier à mars 2016. L'emploi à temps plein a reculé au cours de l'année, mais l'emploi à temps partiel a compensé cette chute en grande partie. En ce qui concerne l'essor relatif de l'emploi à temps partiel, la moyenne d'heures travaillées dans la province a diminué de 1,3 % de janvier 2016 à janvier 2017; il s'agit là des plus récentes données disponibles. À 30,6 heures, la moyenne d'heures travaillées par semaine en Alberta reste toutefois nettement supérieure à la moyenne nationale actuelle (29,4)[1].

Du côté des catégories de travailleurs, l'emploi dans le secteur privé était de 1,5 % (-22 200) inférieur par rapport au premier trimestre de 2016. En revanche, l'emploi dans le secteur public et le nombre de travailleurs autonomes ont augmenté au cours de cette même période[2].

Données trimestrielles sur la population active, Alberta

Données désaisonnalisées trimestrielles	1e trimestre 2017	4er trimestre 2016	1e trimestre 2016	Variation trimestrielle		Variation annuelle	
				Nombre	%	Nombre	%
Population 15 + ('000)	3 414,4	3 408,7	3 385,6	5,7	0,2	28,8	0,9
Population active ('000)	2 486,7	2 484,3	2 463,6	2,4	0,1	23,1	0,9
Emploi ('000)	2 275,3	2 267,7	2 278,6	7,6	0,3	-3,3	-0,1
Temps plein ('000)	1 841,6	1 837,7	1 865,0	3,9	0,2	-23,4	-1,3
Temps partiel ('000)	433,7	430,0	413,6	3,7	0,9	20,1	4,9
Chômage ('000)	211,4	216,6	185,0	-5,2	-2,4	26,4	14,3
Taux de chômage (%)	8,5	8,7	7,5	-0,2	-	1,0	-
Taux d'activité (%)	72,8	72,9	72,8	-0,1	-	0,1	-
Taux d'emploi (%)	66,6	66,5	67,3	0,1	-	-0,7	-

Remarque : Les totaux peuvent ne pas correspondre aux sommes indiquées en raison des arrondissements

Source : Enquête sur la population active de Statistique Canada – Tableau CANSIM 282-0087

On a aussi assisté au premier trimestre de 2017 à un déclin par rapport au trimestre précédent en ce qui a trait aux chômeurs, une première diminution du genre en plus de deux ans. On comptait toutefois 26 400 chômeurs de plus qu'au premier trimestre de 2016.

Le taux de chômage de l'Alberta a diminué pour s'établir à 8,5 % au premier trimestre. Ce taux provincial est le plus élevé des provinces de l'Ouest pour cette période et est largement supérieur au taux national de 6,7 %.

Malgré une diminution par rapport au sommet atteint au milieu de 2016, le nombre de bénéficiaires de prestations régulières de l'assurance-emploi était plus de 40 % plus élevé en janvier 2017 qu'il l'était en janvier 2016. Par ailleurs, bien qu'elles constituent 45 % de la population active de l'Alberta, les femmes représentaient dans la province 38 % des chômeurs et un peu plus de 30 % des bénéficiaires de prestations régulières de l'assurance-emploi[3].

Selon les prévisions actuelles, l'Alberta devrait effectuer un retour vers la croissance économique en 2017 (+2,8 %). Malgré tout, il est possible qu'il faille attendre encore avant d'assister à une reprise complète sur le marché du travail. La croissance timide de l'emploi (+0,6 %) prévue cette année devrait s'accompagner d'une augmentation du taux de chômage[4].

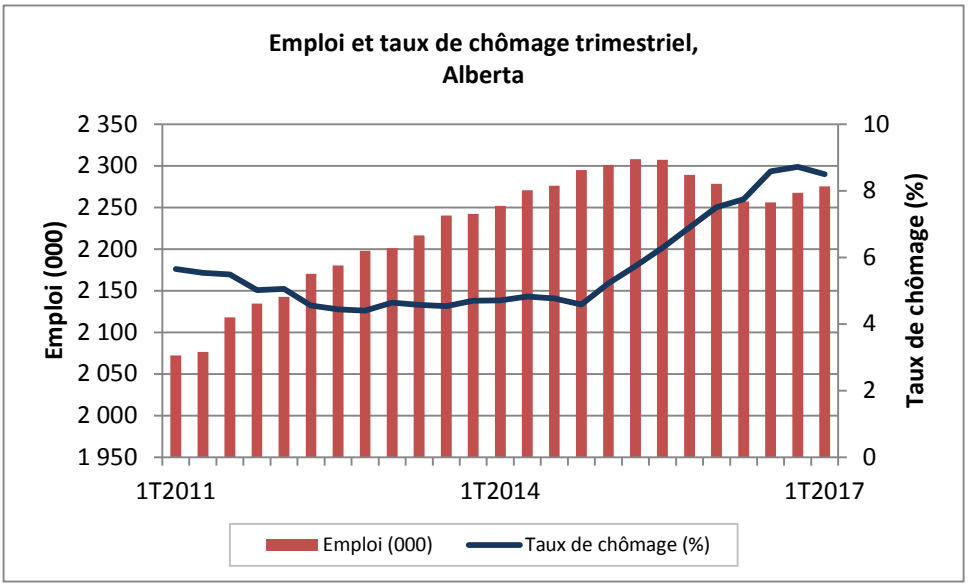

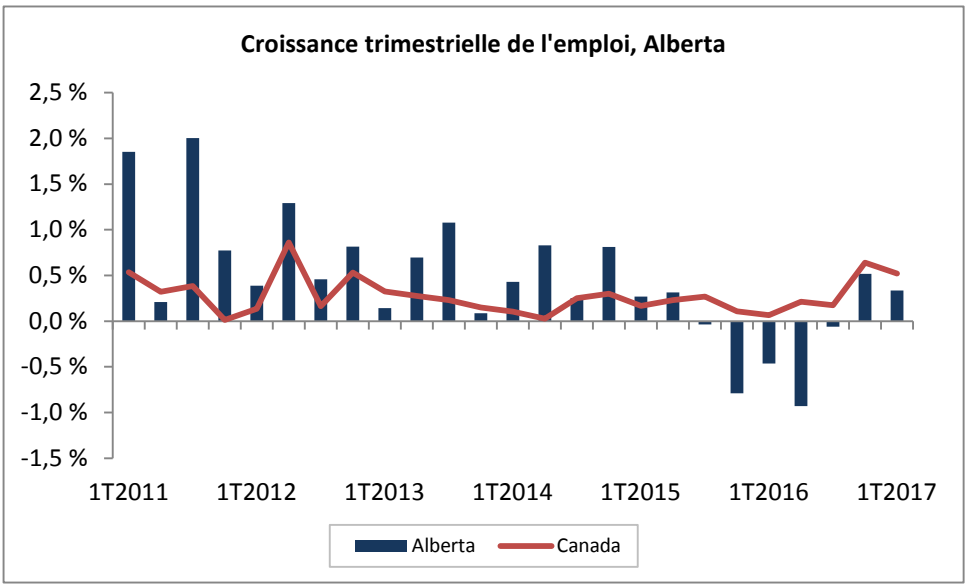

Taux de chômage trimestriel selon l'âge et le sexe, Alberta

Données désaisonnalisées	1e trimestre 2017 (%)	4er trimestre 2016 (%)	1e trimestre 2016 (%)	Variation trimestrielle (points de %)	Variation annuelle (points de %)
Total	8,5	8,7	7,5	-0,2	1,0
25 ans et plus	7,7	8,0	6,8	-0,4	0,9
Hommes - 25 ans et plus	8,3	9,0	7,3	-0,7	1,0
Femmes - 25 ans et plus	6,9	6,7	6,2	0,1	0,7
15 à 24 ans	13,7	13,0	11,9	0,7	1,8
Hommes - 15 à 24 ans	17,2	14,1	14,0	3,1	3,2
Femmes - 15 à 24 ans	9,7	11,8	9,5	-2,1	0,2

Remarque : Les totaux peuvent ne pas correspondre aux sommes indiquées en raison des arrondissements

Source : Enquête sur la population active de Statistique Canada – Tableau CANSIM 282-0087

En ce qui a trait aux résultats selon les principaux groupes démographiques, la plus importante augmentation trimestrielle du taux de chômage (de 14,1 % à 17,2 %) est survenue chez les jeunes hommes de 15 à 24 ans; en effet, dans ce groupe, l'emploi a chuté et le chômage s'est accru. En revanche, le taux de chômage des jeunes femmes a diminué, passant de 11,8 % à 9,7 %.

Le taux de chômage des femmes de 25 ans et plus a augmenté de 0,1 point de pourcentage pour s'établir à 6,7 %. L'écart entre les taux de chômage des hommes et des femmes de 25 ans et plus est cependant de 1,4 point de pourcentage. En fait, chez les Albertains de 25 ans et plus, le taux de chômage des hommes est toujours plus élevé que celui des femmes; toutefois, l'écart entre les hommes et les femmes à ce chapitre augmente généralement en temps de récession.

Alberta - Indicateurs du marché du travail pour les Autochtones

Moyennes mobiles de trois mois Données non désaisonnalisées	Autochtones		Variation annuelle (Autochtones)		Non Autochtones		Variation annuelle (Non Autochtones)	
	T1 2017	T1 2016	Nombre	%	T1 2017	T1 2016	Nombre	%
Population 15 + ('000)	166,1	155,4	10,7	6,9	3 248,3	3 230,2	18,1	0,6
Population active ('000)	113,9	107,8	6,1	5,7	2 352,9	2 339,5	13,4	0,6
Emploi ('000)	98,2	89,6	8,6	9,6	2 151,2	2 161,4	- 10,2	- 0,5
Temps plein ('000)	80,8	68,8	12,0	17,4	1 726,8	1 759,8	- 33,0	- 1,9
Temps partiel ('000)	17,4	20,8	- 3,4	- 16,3	424,4	401,6	22,8	5,7
Chômage ('000)	15,7	18,2	- 2,5	- 13,7	201,7	178,1	23,6	13,3
Taux de chômage (%)	13,8	16,9	- 3,1	-	8,6	7,6	1,0	-
Taux d'activité (%)	68,6	69,3	- 0,7	-	72,4	72,4	0,0	-
Taux d'emploi (%)	59,1	57,6	1,5	-	66,2	66,9	- 0,7	-

Remarque : L'Enquête sur la population active exclut les personnes vivant dans une réserve.
Les estimations se fondent sur des moyennes mobiles de trois mois.
Les totaux peuvent ne pas correspondre aux sommes indiquées en raison des arrondissements.
Les totaux peuvent être différents de ceux des autres tableaux en raison des ajustements faits aux statistiques relatives à la population autochtone dans l'Enquête sur la population active.
Source : Enquête sur la population active de Statistique Canada – Tableau sur mesure d'EDSC

Au premier trimestre de 2017, la population totale de 15 ans et plus en Alberta était de 3,4 millions. Les Autochtones vivant hors des réserves représentaient 4,9 % de cette population, soit 166 100 personnes. Le nombre d'emplois occupés chez les Autochtones de l'Alberta s'est établi à 98 200, ce qui représente une augmentation de 8 600 (+9,6 %) par rapport à l'année précédente (premier trimestre de 2016). L'augmentation a été entièrement du côté des emplois à temps plein (+12 000, soit + 17,4 %); elle a toutefois été annulée partiellement par une diminution du nombre d'emplois à temps partiel (-3 400, soit -16,3 %).

Le taux de chômage de la population autochtone s'est établi à 13,8 % au premier trimestre de 2017, soit une diminution de 3,1 points de pourcentage par rapport à l'année précédente. Le taux de chômage de la population non autochtone s'est quant à lui établi à 8,6 % (+1,0 point de pourcentage). Du premier trimestre de 2016 au premier trimestre de 2017, le taux d'activité de la population autochtone a chuté et s'est chiffré à 68,6 % (-0,7 point de pourcentage), mais celui de la population non autochtone est demeuré stable à 72,4 %. Par ailleurs, le

taux d'activité de la population autochtone a augmenté par rapport à l'année précédente, s'établissant à 59,1 % (1,5 point de pourcentage), alors que celui de la population non autochtone a diminué et s'est établi à 66,2 % (-0,7 point de pourcentage).

EMPLOI PAR INDUSTRIE

Au cours du premier trimestre de 2017, l'emploi dans le secteur de la production de biens de l'Alberta a diminué de 1,5 %, soit la septième diminution en 8 trimestres. En effet, dans ce secteur, l'on comptait près de 40 000 emplois de moins qu'au premier trimestre de 2016. Par ailleurs, l'emploi dans le secteur des services a augmenté, et ce, autant par rapport au trimestre précédent que sur une période d'un an.

Données trimestrielles sur la population active, par industrie, Alberta

Données désaisonnalisées ('000)	1e trimestre 2017	4er trimestre 2016	1e trimestre 2016	Variation trimestrielle		Variation annuelle	
				Nombre	%	Nombre	%
Emploi total, toutes les industries	2 275,3	2 267,7	2 278,6	7,6	0,3	-3,3	-0,1
Secteur de la production de biens	563,0	571,3	602,6	-8,3	-1,5	-39,6	-6,6
Agriculture	50,8	51,5	50,2	-0,7	-1,4	0,6	1,2
Foresterie, pêche, mines, exploitation en carrière, et extraction de pétrole et de gaz	141,0	142,8	149,7	-1,8	-1,3	-8,7	-5,8
Services publics	20,3	19,6	21,0	0,7	3,6	-0,7	-3,3
Construction	241,6	246,0	258,9	-4,4	-1,8	-17,3	-6,7
Fabrication	109,3	111,4	122,9	-2,1	-1,9	-13,6	-11,1
Secteur des services	1 712,3	1 696,4	1 676,0	15,9	0,9	36,3	2,2
Commerce	331,7	332,6	329,3	-0,9	-0,3	2,4	0,7
Transport et entreposage	139,4	133,7	130,1	5,7	4,3	9,3	7,1
Finance, assurances, immobilier et location	104,9	102,5	108,6	2,4	2,3	-3,7	-3,4
Services professionnels, scientifiques et techniques	181,9	180,0	179,7	1,9	1,1	2,2	1,2
Services aux entreprises, services relatifs aux bâtiments et autres services de soutien	77,7	77,5	78,9	0,2	0,3	-1,2	-1,5
Services d'enseignement	157,2	153,1	147,0	4,1	2,7	10,2	6,9
Soins de santé et assistance sociale	276,5	271,0	269,9	5,5	2,0	6,6	2,4
Information, culture et loisirs	74,8	72,5	79,2	2,3	3,2	-4,4	-5,6
Hébergement et services de restauration	145,0	148,2	137,5	-3,2	-2,2	7,5	5,5
Autres services	121,8	124,4	120,5	-2,6	-2,1	1,3	1,1
Administrations publiques	101,3	100,9	95,2	0,4	0,4	6,1	6,4

Remarque : Les totaux peuvent ne pas correspondre aux sommes indiquées en raison des arrondissements

Source : Enquête sur la population active de Statistique Canada – Tableau CANSIM 282-0088

Dans l'industrie provinciale de l'extraction des ressources (foresterie, pêche, mines, exploitation en carrière et extraction de pétrole et de gaz), on a perdu environ 8 700 emplois par rapport à l'année précédente, la plupart des pertes étant survenues dans le sous-secteur du pétrole et du gaz. Le nombre d'emplois occupés dans l'ensemble du secteur a atteint un sommet de 182 000 pendant le troisième trimestre de 2014, mais a depuis reculé de 41 000. Par ailleurs, alors que l'indice de référence nord-américain du baril de pétrole affichait un prix moyen de 43,33 $ US le baril en 2016, le baril se négocie, la plupart du temps, à plus de 50 $ US depuis décembre 2016[5]. On s'attend généralement à ce que cette augmentation du prix se poursuive tout au long

de 2017; l'Energy Information Agency des États-Unis prévoyait pour 2017 un prix de 53,50 $ US au moment de la rédaction du présent bulletin[6].

Cependant, selon ce que l'on peut observer, il est peu probable que l'industrie de l'extraction des ressources de l'Alberta renoue avec le niveau de 2014. À titre d'exemple, les recettes provinciales des ventes aux enchères de terres du sous-secteur du pétrole et du gaz, qui ont atteint un sommet de 3,5 milliards de dollars en 2011, ont chuté et se sont établies à 137 millions de dollars seulement en 2016, soit le niveau le plus bas jamais enregistré[7]. Néanmoins, il y a eu une nouvelle encourageante pour cette industrie en janvier; en effet, le projet de pipeline Keystone XL, qui était en veilleuse depuis longtemps, a reçu l'approbation de l'administration fédérale des États-Unis. Un mois plus tard, la société TransCanada Corp, établie à Calgary, a déposé de nouveau auprès de l'État du Nebraska sa demande relative au pipeline Keystone XL et devrait recevoir une décision d'ici la fin de 2017[8].

D'importantes sociétés canadiennes comme Suncor et Cenovus ont accru leur activité dans le secteur des sables bitumineux en achetant des participations de propriétaires étrangers. Toutefois, au cours des prochaines années, la croissance renouvelée du secteur du pétrole et du gaz de l'Alberta ne passera probablement plus par les sables bitumineux et se recentrera sur les zones de schiste et sur le pétrole de réservoirs étanches dans la région de Grande Prairie[9].

L'examen des autres industries du secteur albertain de la production de biens révèle que des pertes d'emplois considérables sont survenues au cours de la dernière année dans les industries de la construction (-17 300) et de la fabrication (-13 600). L'industrie de la construction a essuyé des pertes d'emploi dans de multiples sous-industries, y compris la sous-industrie de la construction de bâtiments non résidentiels (commerciaux). Le nombre d'emplois dans l'industrie de la fabrication, plus particulièrement dans le secteur alimentaire et le secteur de la fabrication de produits chimiques, a pour sa part augmenté. Ces gains, même s'ils ont eu un effet bénéfique, ont été dépassés par des pertes d'emploi dans d'autres sous-industries, notamment celles de la fabrication de produits métalliques et de produits du bois.

Du côté du secteur des services, la plupart des industries, notamment celles du transport et de l'entreposage (+5 700) et de la finance, des assurances, de l'immobilier et de location (+2 400) ont affiché des gains trimestriels au chapitre de l'emploi.

L'emploi dans l'industrie des services d'hébergement et de restauration a chuté au cours du trimestre (-3 200), tout en continuant d'afficher un gain annuel solide (+7 500). Dans cette industrie, l'on a atteint un sommet de quelque 158 000 emplois au premier trimestre de 2015, mais depuis, l'on a connu 13 000 pertes à ce chapitre. De même, bien que le tourisme international ait été un baume économique, l'essor de l'activité dans les stations de premier plan de Banff et de Jasper n'a pas permis de compenser les pertes enregistrées en ce qui touche les voyageurs d'affaires et l'hébergement industriel à l'échelle de la province.

Au cours du premier trimestre de 2017, l'embauche dans le secteur public a continué de suivre le rythme de la croissance continue de la population de même que de l'évolution des besoins démographiques provinciaux. Pendant ce trimestre, environ 5 500 travailleurs sont venus grossir les rangs de l'industrie des soins de santé et de l'assistance sociale de l'Alberta grâce aux gains dans les secteurs des services d'enseignement (+4 100) et de l'administration publique. L'embauche dans le secteur public de l'Alberta (+10 000), lequel représente environ le

tiers du marché de l'emploi albertain, a contribué dans une mesure notable à l'accroissement total du nombre d'emplois au cours de la période visée.

ANALYSE RÉGIONALE

Données trimestrielles sur la population active, par région économique, Alberta

Données non désaisonnalisées	Emploi			Taux de chômage		
	1e trimestre 2017 ('000)	1e trimestre 2016 ('000)	Variation annuelle (%)	1e trimestre 2017 (%)	1e trimestre 2016 (%)	Variation annuelle (points de %)
Alberta	2 251,9	2 253,7	-0,1	8,8	8,0	0,8
Régions économiques						
Lethbridge-Medicine Hat	143,3	146,4	-2,1	6,9	7,2	-0,3
Camrose-Drumheller	98,3	98,1	0,2	9,9	7,1	2,8
Calgary	867,6	847,8	2,3	9,1	8,8	0,3
Banff-Jasper-Rocky Mountain House et Athabasca-Grand Prairie-Peace River	181,4	182,1	-0,4	7,8	7,2	0,6
Red Deer	111,1	107,3	3,5	9,5	8,5	1,0
Edmonton	769,5	790,5	-2,7	8,8	7,2	1,6
Wood Buffalo-Cold Lake*	80,8	81,6	-1,0	9,1	9,8	-0,7

**En raison des feux de forêt qui ont touché le nord de l'Alberta, les données de l'EPA pour l'agglomération de recensement de Wood Buffalo, qui comprend Fort McMurray, n'ont pas été recueillies de mai à juillet 2016. La collecte a repris à Wood Buffalo en août, et les données relatives à cette région sont prises en compte dans les estimations nationales ainsi que dans les estimations de l'Alberta publiées en août et en septembre. Les estimations distinctes pour la région économique de Wood Buffalo–Cold Lake, qui sont présentées sous forme de moyennes mobiles de trois mois, ne sont pas publiées pour les mois de juin à septembre 2016.*

Remarque : Les totaux peuvent ne pas correspondre aux sommes indiquées en raison des arrondissements

Source : Enquête sur la population active de Statistique Canada – Tableau CANSIM 282-0122

Au cours de la dernière année, l'emploi a augmenté dans 3 des 7 régions de l'Alberta. En pourcentage, la région de Red Deer a dominé la croissance de l'emploi (+3,5 %), suivie des régions de Calgary et de Camrose-Drumheller. Il y a quelques années, il n'aurait pas été surprenant de voir la région de Calgary en tête, ou près de la tête, sur le plan de la création d'emplois (+2,3 %). Aujourd'hui toutefois, l'on constate également dans cette région une augmentation du taux de chômage, qui s'est accru de 5,6 % pendant l'année.

Les taux d'emploi et de chômage peuvent augmenter en même temps en raison de la croissance de la population active, c'est-à-dire de l'augmentation du nombre de personnes qui travaillent et du nombre de personnes qui cherchent un emploi. La croissance de la population dans la région de Calgary a maintenant ralenti pour s'établir à 1,3 % annuellement; pour sa part, la population active de la région a connu une augmentation 2 fois supérieure (+2,6 %) du premier trimestre de 2016 au premier trimestre de 2017.

Bien que dans l'ensemble, les résultats de la région d'Edmonton aient été supérieurs aux résultats provinciaux au cœur de la récession, la situation a changé au cours des derniers mois. La région a perdu 21 000 emplois au cours de l'année et arrive bonne dernière sur ce plan à l'échelle de la province. De plus, à 8,8 %, le taux de chômage de la région est maintenant plus élevé que la moyenne provinciale et approche celui de la région de Calgary. Par

ailleurs, RBC ouvrira un centre bancaire dans la Tour d'Edmonton à l'automne 2017. Gateway Newstands et Tim Hortons devraient également ouvrir des succursales dans ce bâtiment cet été.

Dans la région de Lethbridge-Medicine Hat, les pertes d'emplois dans un grand nombre d'industries ont été en partie atténuées par une croissance de l'emploi dans le secteur de l'extraction des ressources. En mars, la Ville de Medecine Hat a évalué des soumissions en vue des travaux de construction nécessaires au centre Veiner, qui a été gravement endommagé lors d'une inondation survenue en 2013; il s'agit d'un projet estimé à 9,9 millions de dollars. Les travaux de construction devraient commencer au printemps 2017 et être achevés d'ici l'été 2018.

La situation générale de l'emploi est demeurée sensiblement la même dans la région de Camrose Drumheller; néanmoins, des gains au chapitre de l'emploi ont été observés dans le secteur de la construction et dans celui du commerce en gros et de détail. GrainsConnect Canada prévoit construire un terminal céréalier de 30 millions de dollars près de Vegreville; la construction devrait être achevée en 2018.

La situation de l'emploi dans les régions de Banff-Jasper-Rocky Mountain House et d'Athabasca-Grande Prairie-Peace River est demeurée essentiellement inchangée, malgré une augmentation importante des emplois dans le secteur de l'extraction de ressources. Bien que des parties de ce vaste secteur que constituent les deux régions économiques susmentionnées ne soient pas accessibles pour l'extraction de pétrole, la région de Grande Prairie est au premier plan des nouveaux forages de pétrole et de gaz dans la province.

La région de Red Deer a affiché le plus important taux de croissance de l'emploi de la province au premier trimestre; les pertes d'emplois dans le secteur de la production de biens ont été plus que compensées par les gains réalisés dans le secteur des services. L'administration municipale de Red Deer procède à une diminution de son personnel; en revanche, le gouvernement de l'Alberta accorde au Collège de Red Deer 4,8 millions de dollars pour construire un nouveau laboratoire d'innovation dans les énergies de remplacement et pour apporter des améliorations énergétiques sur le campus.

Dans le nord-est, Fort McMurray continue de se remettre lentement des feux de forêt de 2016. Bien que plusieurs espèrent que la reconstruction reprendra dans les prochains mois, la municipalité régionale de Wood Buffalo prend des mesures préventives en supprimant 168 postes, invoquant la croissance lente dans le secteur des sables bitumineux et les effets perturbateurs des feux de l'année dernière[10]. En mars, le gouvernement de l'Alberta s'est engagé à verser 20 millions de dollars à cette municipalité régionale par l'intermédiaire de son programme de rétablissement après sinistre. Cette somme a pour objet d'aider à assumer des coûts non assurables, notamment ceux liés à la réparation d'infrastructures publiques endommagées par les feux de forêt.

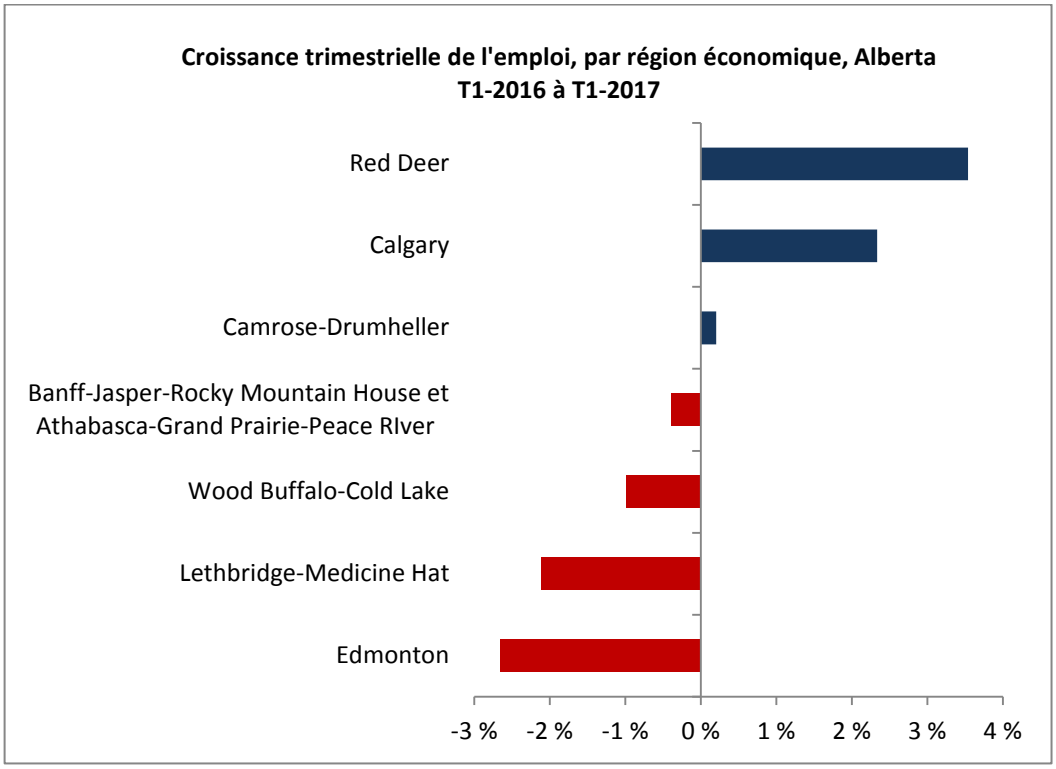

Remarque : *Les auteurs ont pris un soin particulier à rédiger ce document en fondant leurs recherches sur des informations sur le marché du travail qui étaient exactes et pertinentes au moment de la publication. Le marché du travail étant en évolution constante, les données fournies peuvent avoir changé depuis la publication de ce document. Nous encourageons les lecteurs à consulter d'autres sources pour obtenir des renseignements supplémentaires sur l'économie et le marché du travail locaux. Les renseignements présentés dans ce document ne reflètent pas nécessairement les politiques officielles d'Emploi et Développement social Canada.*

Préparé par : *Direction de l'information sur le marché du travail, Service Canada, Alberta*
Pour de plus amples informations*, veuillez contacter l'équipe de l'IMT : NC-LMI-IMT-GD@hrsdc-rhdcc.gc.ca*
Pour de l'information sur l'Enquête sur la population active*, visitez le site: Web de Statistique Canada : http://www.statcan.gc.ca*

© Sa Majesté la Reine du chef du Canada, représentée par Emploi et Développement social Canada, 2017 tous droits réservés.

[1] La moyenne hebdomadaire des heures travaillées (y compris le temps supplémentaire) a diminué, passant de 31,0 heures en janvier 2016 à 30,6 heures en janvier 2017. Tableau CANSIM 281-0032, Statistique Canada, *Le Quotidien* (31 mars 2017) http://www.statcan.gc.ca/daily-quotidien/170331/dq170331b-fra.htm.

[2] Statistique Canada, tableau CANSIM 282-0089. http://www5.statcan.gc.ca/cansim/a26?id=2820089&retrlang=fra&lang=fra.

[3] En octobre 2016, on dénombrait 93 180 bénéficiaires de prestations régulières de l'assurance-emploi dans la province (données désaisonnalisées). Le nombre de bénéficiaires a augmenté de façon marquée en mai (+12,6 %) en raison des feux de forêt de Fort McMurray, puis de nouveau en juillet (+28,4 %) en raison du prolongement de la période d'admissibilité aux

prestations adopté par le gouvernement fédéral. Même s'il y a eu une diminution à ce chapitre depuis le sommet de juillet, le nombre de bénéficiaires de l'assurance-emploi dans la province en octobre 2016 était supérieur de 56 % à ce qu'il était en octobre 2015.

Statistique Canada (23 mars 2016). Tableau CANSIM 276-0022. Programme d'assurance-emploi (AE), prestataires touchant des prestations de revenu régulières selon la province, les gains déclarés, le sexe et l'âge, désaisonnalisées. http://www.statcan.gc.ca/daily-quotidien/170323/dq170323a-fra.htm.

[4] Le Conference Board du Canada prévoit que le produit intérieur brut réel de l'Alberta augmentera de 2,8 % en 2017 et de 1,9 % en 2018. Cependant, le redressement de l'emploi devrait être beaucoup plus lent : 0,6 % en 2017 et 1,0 % en 2018. Puisque, vraisemblablement, la population en âge de travailler connaîtra une croissance plus rapide que celle de l'emploi en Alberta, il est pratiquement certain que le taux de chômage croîtra lui aussi.

Conference Board du Canada (7 février 2017). PROVINCIAL OUTLOOK EXECUTIVE SUMMARY Winter 2017 (en anglais seulement) http://conferenceboard.ca.

[5] NASDAQ (10 avril 2016). Pétrole brut : WTI (NYMEX). (en anglais seulement) http://www.nasdaq.com/markets/crude-oil.aspx?timeframe=6m.

[6] Energy Information Agency (EIA) Short Term Energy Outlook (STEO), 7 mars 2017 forecast (en anglais seulement) https://www.eia.gov/outlooks/steo/report/.

[7] Petroleum and Natural Gas Sales Statistics, Alberta Energy (en anglais seulement) http://www.energy.alberta.ca/Tenure/834.asp.

[8] *TransCanada refiles application in Nebraska for Keystone XL pipeline route* | CBC, 16 février 2017 (en anglais seulement) http://www.cbc.ca/news/canada/calgary/keystone-application-nebraska-xl-trump-trans-canada-1.3985885.

[9] *Electric cars, oil price rebounds and Grande Prairie: What one energy expert will be watching in 2017*| CBC, 3 janvier 2017 | (en anglais seulement) http://www.cbc.ca/news/canada/calgary/peter-tertzakian-oil-gas-2017-1.3918909.

[10] *Municipality cuts jobs citing oil sector woes, wildfire recovery* | Fort McMurray Today, 31 janvier 2017 | Évalué le 13 février 2017 | (en anglais seulement) http://www.fortmcmurraytoday.com/2017/01/31/wood-buffalo-municipality-chopping-jobs-citing-oil-sector-woes-wildfire-recovery