Bulletin sur le marché du travail

Alberta

2015 (Édition annuelle)

Ce Bulletin sur le marché du travail fournit une analyse des résultats de l'Enquête sur la population active pour la province de l'Alberta, y compris les régions de Calgary, d'Edmonton, du Centre et des parcs des montagnes, ainsi que du Sud et du Nord de l'Alberta.

APERÇU

Après cinq années consécutives de forte croissance, l'économie de l'Alberta est tombée en récession en 2015 lorsque la baisse des prix de l'énergie a réduit de manière spectaculaire les investissements dans la production de pétrole et de gaz et les revenus d'exportation de plusieurs milliards de dollars.[1] Le marché du travail dans la province a été défavorablement touché, avec les nombreuses mises à pied survenues dans le secteur de l'énergie et des industries étroitement apparentées. La rémunération hebdomadaire moyenne en Alberta a également affiché une légère baisse au cours du second semestre, ce qui a eu comme résultats des salaires inférieurs et moins d'heures supplémentaires dans les secteurs d'extraction des ressources et de la construction.[2]

Néanmoins, un très bon début d'année a signifié que l'emploi annuel moyen de l'Alberta a progressé pour une quatrième année consécutive, avec 26 500 personnes de plus sur le marché du travail en 2015 qu'en 2014. La croissance annuelle de l'emploi de la province, se chiffrant à 1,2 %, demeure plus élevée que la moyenne nationale de 0,8 %. Cependant, au cours du deuxième semestre, l'emploi en Alberta était à la baisse et à compter de décembre 2015, 19 600 (-0,9 %) moins de personnes occupaient un emploi que l'année précédente.

Sur une base annuelle, l'emploi à temps partiel en Alberta s'est accru de 3,8 %, tandis que l'emploi à temps plein n'a augmenté que de 0,6 %. Entre temps, la hausse de l'emploi dans le secteur public (+39 900) a prédominé moins de travailleurs dans le secteur privé (-4 500) ou classés comme travailleurs indépendants (-8 900).

Le taux de chômage moyen de l'Alberta en 2015 était de 6,0 %, par rapport à 4,7 % en 2014. Sur une base mensuelle, le taux de chômage de la province a grimpé de façon constante au cours de l'année, atteignant 7,0 %

en décembre 2015 – soit plus élevé que les taux dans les autres provinces de l'Ouest et à peine inférieur à la moyenne nationale de 7,1 %.

Avec un regard sur l'avenir, le Conference Board du Canada s'attend à ce que les difficultés économiques de l'Alberta continuent d'être présentes en 2016, avec l'emploi global enregistrant une diminution de 1,2 %—ce qui essentiellement inversera les gains d'emplois de 2015. Entre-temps, on s'attend à ce que le taux de chômage de la province augmente à 7,4 %, dépassant le taux national prévu (7,0 %) pour la première fois depuis 1988.[3]

Données annuelles sur la population active, Alberta

Estimations de l'enquête sur la population active	2015	2014	2013	2014 à 2015		2013 à 2014	
				Nombre	%	Nombre	%
Population 15 + (000)	3 353,8	3 281,8	3 189,9	72,0	2,2	91,9	2,9
Population active (000)	2 449,2	2 386,2	2 333,1	63,0	2,6	53,1	2,3
Emploi (000)	2 301,1	2 274,6	2 226,2	26,5	1,2	48,4	2,2
Temps plein (000)	1 910,8	1 898,5	1 871,6	12,3	0,6	26,9	1,4
Temps partiel (000)	390,3	376,1	354,6	14,2	3,8	21,5	6,1
Chômage (000)	148,0	111,7	106,9	36,3	32,5	4,8	4,5
Taux de chômage (%)	6,0	4,7	4,6	1,3	-	0,1	-
Taux d'activité (%)	73,0	72,7	73,1	0,3	-	-0,4	-
Taux d'emploi (%)	68,6	69,3	69,8	-0,7	-	-0,5	-

Remarque : Les totaux peuvent ne pas correspondre aux sommes indiquées en raison des arrondissements

Source : Enquête sur la population active, estimations de Statistique Canada – Tableau CANSIM 282-0002

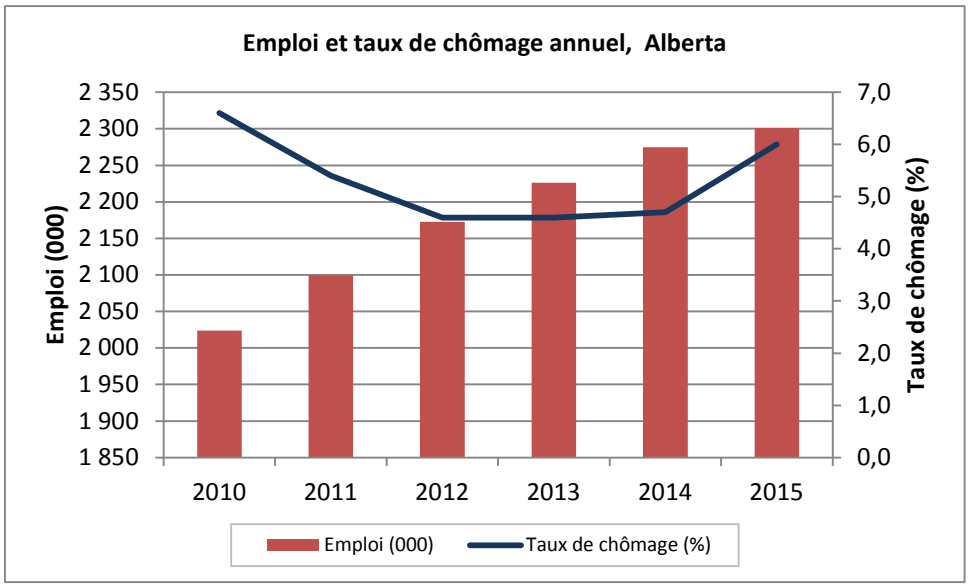

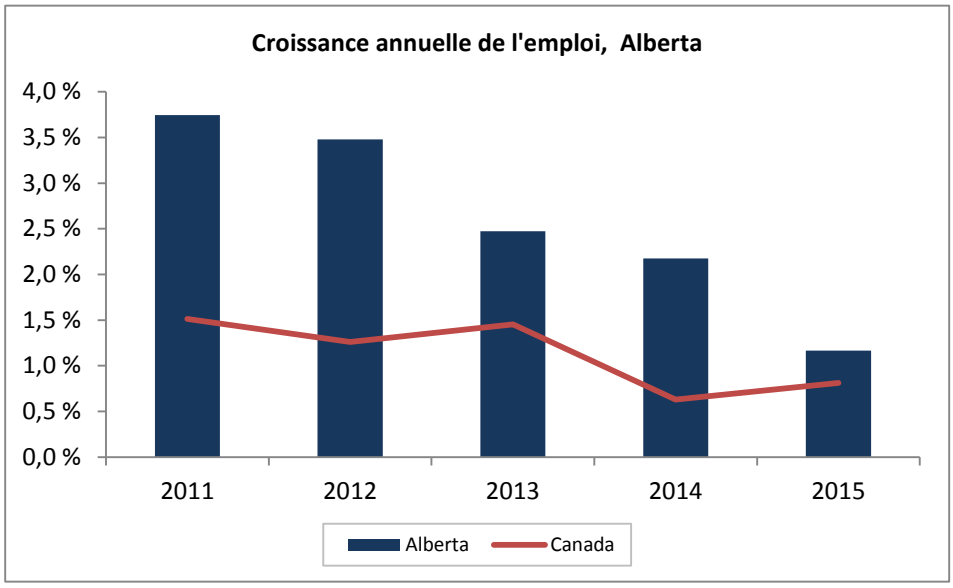

En examinant les principaux groupes démographiques, le taux de chômage chez les hommes a grimpé plus rapidement que chez les femmes. Par exemple, le taux de chômage chez les hommes adultes a augmenté deux fois plus rapidement que celui des femmes adultes (suivant un modèle similaire à celui de la récession de 2008-2009). Entre-temps, le taux de chômage chez les jeunes hommes est passé de 9,9 % à 12,0 %, comparativement à celui des jeunes femmes qui est demeuré à 9,2 %. Ces tendances témoignent du fait que les pertes d'emplois se sont produites principalement dans les secteurs qui emploient traditionnellement plus d'hommes, tels que l'extraction de ressources et la fabrication.

On a compté en moyenne 148 000 chômeurs qui cherchaient activement un emploi en 2015, soit près d'un tiers de plus par rapport à l'année précédente. La plus grande partie de cette augmentation était le résultat d'une mise à pied permanente[4], expliquant le regain chez les personnes recevant des prestations d'assurance-emploi.[5]

Taux de chômage annuel selon l'âge et le sexe, Alberta

Estimations de l'enquête sur la population active	2015	2014	2013	2014 à 2015 (points de %)	2013 à 2014 (points de %)
Total	6,0	4,7	4,6	1,3	0,1
25 ans et plus	5,2	3,8	3,9	1,4	-0,1
Hommes - 25 ans et plus	5,5	3,6	3,9	1,9	-0,3
Femmes - 25 ans et plus	4,9	4,1	3,8	0,8	0,3
15 à 24 ans	10,7	9,5	8,5	1,2	1,0
Hommes - 15 à 24 ans	12,0	9,9	8,4	2,1	1,5
Femmes - 15 à 24 ans	9,2	9,2	8,6	0,0	0,6

Source : Enquête sur la population active, estimations de Statistique Canada – Tableau CANSIM 282-0002

EMPLOI PAR INDUSTRIE

En 2015, l'emploi dans le secteur de la production de biens en Alberta a chuté considérablement (-16 500), tandis que le nombre de personnes employées dans le secteur de la production de services de la province a continué d'augmenter (+43 000).

Données annuelles sur la population active, par industrie, Alberta

Estimations de l'enquête sur la population active (000)	2015	2014	2013	2014 à 2015		2013 à 2014	
				Nombre	%	Nombre	%
Emploi total, toutes les industries	2 301,1	2 274,6	2 226,2	26,5	1,2	48,4	2,2
Secteur de la production de biens	641,7	658,2	642,1	-16,5	-2,5	16,1	2,5
Agriculture	62,8	60,6	63,4	2,2	3,6	-2,8	-4,4
Foresterie, pêche, mines, exploitation en carrière, et extraction de pétrole et de gaz	158,9	178,5	173,3	-19,6	-11,0	5,2	3,0
Services publics	20,2	18,3	18,7	1,9	10,4	-0,4	-2,1
Construction	259,9	256,4	244,0	3,5	1,4	12,4	5,1
Fabrication	139,9	144,5	142,7	-4,6	-3,2	1,8	1,3
Secteur des services	1 659,4	1 616,4	1 584,1	43,0	2,7	32,3	2,0
Commerce	318,8	320,6	326,0	-1,8	-0,6	-5,4	-1,7
Transport et entreposage	139,3	129,9	119,8	9,4	7,2	10,1	8,4
Finance, assurances, immobilier et location	103,5	104,7	104,2	-1,2	-1,1	0,5	0,5
Services professionnels, scientifiques et techniques	173,2	184,3	176,1	-11,1	-6,0	8,2	4,7
Services aux entreprises, services relatifs aux bâtiments et autres services de soutien	82,3	79,1	78,2	3,2	4,0	0,9	1,2
Services d'enseignement	138,0	124,7	124,9	13,3	10,7	-0,2	-0,2
Soins de santé et assistance sociale	264,1	240,6	233,2	23,5	9,8	7,4	3,2
Information, culture et loisirs	74,9	72,5	74,8	2,4	3,3	-2,3	-3,1
Hébergement et services de restauration	153,5	150,0	142,7	3,5	2,3	7,3	5,1
Autres services	117,5	122,1	114,5	-4,6	-3,8	7,6	6,6
Administrations publiques	94,4	88,1	89,7	6,3	7,2	-1,6	-1,8

Remarque : Les totaux peuvent ne pas correspondre aux sommes indiquées en raison des arrondissements

Source : Enquête sur la population active, estimations de Statistique Canada – Tableau CANSIM 282-0008

L'industrie de l'extraction des ressources de l'Alberta a enregistré le taux annuel le plus élevé de pertes d'emploi (-19 600), avec la plus grande partie de cette chute survenant dans les services qui soutiennent la production énergétique et minière. Le prix du pétrole brut et des autres produits de base a baissé au cours de 2015 et poursuit une tendance à la baisse qui a commencé à la mi-2014.[6] Dans l'industrie du pétrole et du gaz, cette baisse a eu pour conséquence une diminution importante des méthodes conventionnelles de forage, une coupure des dépenses en capital, et plusieurs vagues de mises à pied. Malgré ces défis, la production de pétrole brut de l'Alberta a quand même augmenté de 5,5 % en 2015, à mesure que de nouvelles capacités de sables bitumineux ont vu le jour.[7] Toutefois, les perspectives à long terme pour les sables bitumineux de l'Alberta se sont avérées modérées, avec des groupes de l'industrie qui ont revu à la baisse les prévisions optimistes en matière de production à mesure que d'importants projets ont été retardés ou annulés.[8]

La baisse de l'emploi dans de nombreuses autres industries peut être attribuée en partie à des difficultés dans le secteur de l'énergie. Par exemple, il y avait 11 100 moins d'emplois dans les services professionnels, scientifiques et techniques; et l'emploi a diminué dans les sous-secteurs tels que les services à caractère juridique, scientifique, technique, et au niveau de la direction – soit tous les domaines dans lesquels les dépenses encourues par les clients de l'industrie du pétrole et du gaz qui, précédemment, avaient favorisé la croissance. Le nombre d'emplois dans le secteur de la fabrication en Alberta a aussi diminué considérablement (-4,600) car, par rapport à l'année précédente, les ventes du secteur de la fabrication ont fléchi de 13,7 % dans la province.[9]

Alors que l'emploi a augmenté dans la plupart des autres secteurs de l'Alberta sur une base annuelle, le nombre de personnes travaillant dans certains secteurs a considérablement diminué au cours de l'année. Par exemple, à compter du quatrième trimestre, l'emploi dans le secteur du transport et de l'entreposage dans la province a diminué d'environ 10 000 postes par rapport à la même période en 2014, et le nombre d'emplois dans le secteur de la construction de l'Alberta a également diminué au cours des trois derniers trimestres de l'année.

Entre-temps, la croissance la plus forte dans la province s'est produite, en général, dans les industries du secteur public. L'industrie des soins de santé et de l'assistance sociale en Alberta a permis d'ajouter un nombre remarquable de 23 500 nouveaux postes, tandis que le nombre d'emplois dans les services d'enseignement a augmenté de 13 300. On a compté également 6 300 emplois de plus dans l'administration publique, avec des gains enregistrés à tous les paliers du gouvernement. La croissance au sein de ces industries a été relativement stable tout au long de 2015, et a compensé les pertes dans les industries mises en surbrillance ci-dessus. Cependant, la croissance continue dans ces domaines est susceptible d'être difficile, en raison que la chute des redevances provinciale provenant du secteur énergétique.

ANALYSE RÉGIONALE

Sur une base annuelle, l'emploi a diminué dans quatre des régions économiques de l'Alberta, tandis que la croissance s'est poursuivie dans ses deux plus grandes villes et dans le sud. Dans le même temps, le taux de chômage régional a augmenté considérablement partout dans la province.

Données annuelles sur la population active, par région économique, Alberta

Estimations de l'enquête sur la population active : emplois (`000)	2015	2014	2013	2014 à 2015		2013 à 2014	
				Nombre	%	Nombre	%
Alberta	2 301,1	2 274,6	2 172,5	26,5	1,2	48,4	2,2
Régions économiques							
Lethbridge-Medicine Hat	147,1	140,9	139,3	6,2	4,4	1,6	1,1
Camrose-Drumheller	103,5	107,3	108,6	-3,8	-3,5	-1,3	-1,2
Calgary	876,1	857,2	837,9	18,9	2,2	19,3	2,3
Banff-Jasper-Rocky Mountain House et Athabasca-Grand Prairie-Peace River	192,0	197,9	194,0	-5,9	-3,0	3,9	2,0
Red Deer	117,1	120,4	115,4	-3,3	-2,7	5,0	4,3
Edmonton	780,1	765,3	747,9	14,8	1,6	17,4	2,4
Wood Buffalo-Cold Lake	85,2	85,5	83,1	-0,3	-0,4	2,4	2,9

Remarque : Les totaux peuvent ne pas correspondre aux sommes indiquées en raison des arrondissements

Source : Enquête sur la population active de Statistique Canada – Tableau CANSIM 282-0123

Le nombre d'emplois dans Camrose-Drumheller a diminué pour la deuxième année consécutive, avec 3 800 travailleurs de moins qu'en 2014. Les plaques tournantes pour la production conventionnelle de pétrole, telles que Lloydminster et Hardisty, ont dû faire face à des mises à pied dans le secteur de l'énergie et ont subi de plus vastes impacts économiques, notamment la baisse des prix de l'immobilier résidentiel.

Le nombre d'emplois à Red Deer a également diminué (-3 300), après avoir enregistré le taux le plus élevé de croissance régionale en 2014. Le Conference Board du Canada prédit que l'économie de Red Deer s'est contractée de 1,2 % en 2015, en raison des bas prix du pétrole et d'une période d'activité plus faible dans le domaine de la construction.[10]

Le nombre d'emplois dans les régions fusionnées de Banff-Jasper-Rocky Mountain House et Athabasca-Grande Prairie-Peace River a chuté de façon importante (-5 900). L'élaboration de plusieurs projets d'exploitation des ressources dans cette région a été paralysée, alors que les faibles prix du charbon ont également entraîné la fermeture d'une mine près de Grande Cache.[11] Sur une note plus positive, les collectivités, telles que Banff et Jasper ont connu une forte activité touristique en 2015, car les visiteurs étrangers ont pu bénéficier de la baisse du dollar canadien.[12]

Le nombre de résidents qui travaillent à Wood Buffalo-Cold Lake est essentiellement resté le même par rapport à l'année précédente (-300). Toutefois, cette estimation ne tient pas compte du ralentissement du flux de travailleurs non-résidents qui se rendent à Fort McMurray et vers des sites d'extraction de sables bitumineux à proximité.[13] Malgré tout, entre 2014 et 2015, le taux de chômage de la région a augmenté de 4,7% à 7,9%—devenant le taux le plus élevé en Alberta.

Entre-temps, Lethbridge-Medicine Hat était la seule région de la province où la croissance de l'emploi a connu une forte accélération en 2015. On a compté 6 200 personnes de plus qui ont travaillé dans la partie sud de la province grâce à des gains, à la fois dans les secteurs des biens et celui des services. Néanmoins, la baisse des prix du pétrole a entraîné des compressions de personnel ou de fermeture des bureaux pour de nombreuses sociétés de services énergétiques installées dans la région.

Pour ce qui est des grands centres en Alberta, la croissance annuelle de l'emploi est demeurée positive, autant à Edmonton (+14 800) qu'à Calgary (+18 900). À Calgary, les pertes d'emplois dans les secteurs d'extraction des ressources, de la construction, de la fabrication et des services professionnels ont été contrebalancées par une forte croissance dans la plupart des industries de services. En outre, à Edmonton, la croissance globale a été dirigée par l'essor des emplois dans le secteur de la construction et du secteur public. Néanmoins, les perspectives à court terme pour le marché du travail dans les deux régions s'annoncent difficiles, et les prévisionnistes s'attendent à un déclin général de l'emploi en 2016.[14]

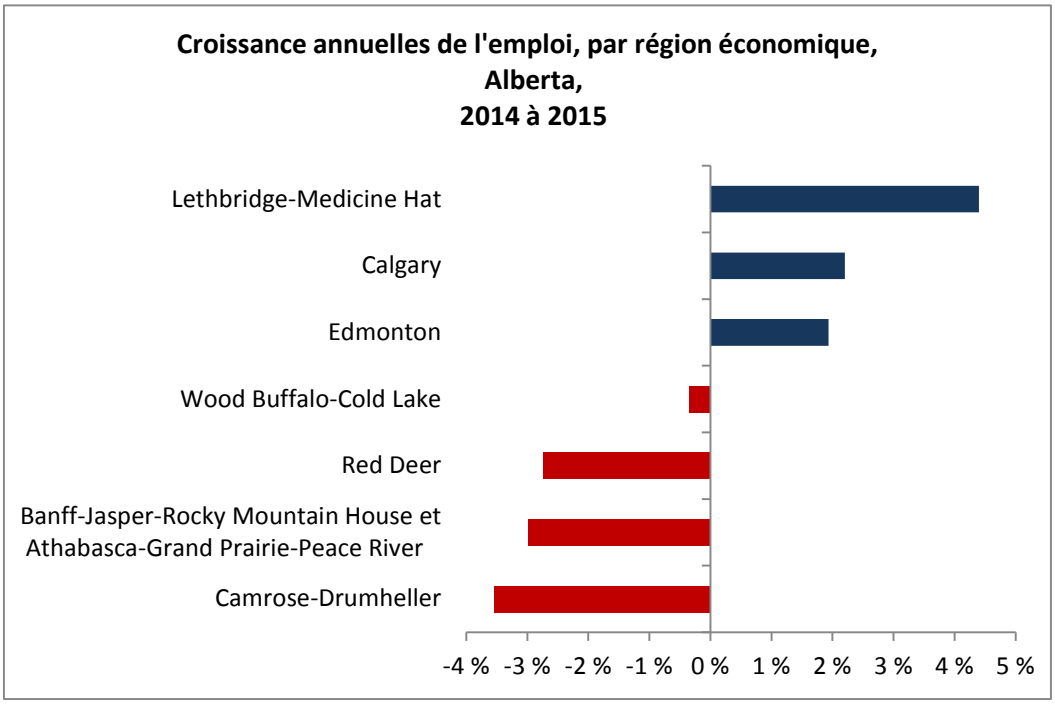

Remarque : *Les auteurs ont pris un soin particulier à rédiger ce document en fondant leurs recherches sur des informations sur le marché du travail qui étaient exactes et pertinentes au moment de la publication. Le marché du travail étant en évolution constante, les données fournies peuvent avoir changé depuis la publication de ce document. Nous encourageons les lecteurs à consulter d'autres sources pour obtenir des renseignements supplémentaires sur l'économie et le marché du travail locaux. Les renseignements présentés dans ce document ne reflètent pas nécessairement les politiques officielles d'Emploi et Développement social Canada.*

Préparé par : *Direction de l'information sur le marché du travail, Service Canada, Alberta*
Pour de plus amples informations*, veuillez contacter l'équipe de l'IMT : NC-LMI-IMT-GD@hrsdc-rhdcc.gc.ca*
Pour de l'information sur l'Enquête sur la population active*, visitez le site: Web de Statistique Canada : http://www.statcan.gc.ca*

© Sa Majesté la Reine du chef du Canada, représentée par Emploi et Développement social Canada, 2016, tous droits réservés.

[1] Bien que Statistique Canada n'a pas encore publié le produit intérieur brut (PIB) réel de 2015 par province, la plupart des prévisionnistes estiment que l'Alberta a subi une récession modérée en 2015. Par exemple, Alberta Finance estime que l'économie de la province a enregistré une diminution de 1,5 % l'an dernier, et s'attend à une nouvelle baisse de 1,1 % en 2016.

Alberta Finance. (Le 24 février 2016) Budget provincial : Situation économique. Tiré de : http://finance.alberta.ca/publications/budget/budget2015-octobre/fiscal-plan-economic-outlook.pdf

[2] Statistique Canada. (Le 25 février 2016) Le Quotidien : Emploi, rémunération et heures de travail, décembre 2015 Tiré de : http://www.statcan.gc.ca/daily-quotidien/160225/dq160225b-fra.htm

[3] Le Conference Board du Canada. (Le 8 mars 2016) Note de conjoncture provinciale : Hiver 2016. Tiré de : Http://www.conferenceboard.ca/e-library/abstract.aspx?did=7786 (abonnement requis)

[4] Parmi les chômeurs de l'Alberta, une moyenne de 53 300 ont été classés comme ayant définitivement perdu leur emploi en 2015, soit le double du nombre de 2014. Entre-temps, le signalement de mises à pied temporaires a également augmenté de 4 200 à 6 900 au cours de cette période.

Statistique Canada. (Février 2016). CANSIM 282-0215 : L'enquête sur la population active (EPA) fournit des estimations sur l'activité avant le chômage, par sexe et par groupe d'âge, par année. Tiré de : http://www5.statcan.gc.ca/cansim/a26?lang=fra&retrLang=fra&id=2820215

[5] En décembre 2015, 62 480 personnes recevaient des prestations régulières en Alberta, soit le double du nombre de l'année précédente. Les groupes des métiers, du transport et de la machinerie ont continué à former le groupe le plus important de prestataires réguliers. Cependant, le nombre de prestataires appartenant à des groupes professionnels plus petits du secteur de l'énergie a augmenté encore plus rapidement. Par exemple, le nombre de prestataires réguliers dans les professions des sciences naturelles et appliquées et les professions associées à la transformation, à la fabrication et aux services d'utilité publique a presque triplé.

Statistique Canada. (Février 2016). Les bénéficiaires du Programme d'assurance-emploi (AE), touchant des prestations de revenu régulières selon la province et la classification nationale des professions pour statistiques (CNP-S), désaisonnalisées. Tiré de : http://www5.statcan.gc.ca/cansim/a26?lang=fra&retrLang=fra&id=2760041

[6] En 2015, le prix de référence du pétrole brut en Amérique du Nord se transigeait à moins de 50 USD le baril, après avoir déjà chuté de plus de 100 USD depuis l'été précédent. À la fin de décembre 2015, le prix du pétrole a atteint près de 36 USD. Entre-temps, les producteurs albertains ont continué à recevoir un prix encore plus bas, avec le prix de référence de Western Canada Sélect terminant l'année à de 23 USD.

Nasdaq. (Mars 2016). Pétrole brut : WTI (NYMEX). Tiré de : http://www.nasdaq.com/markets/crude-oil.aspx

Alberta Oil Magazine (mars 2016). Energy Dashboard: Daily Closing Prices. Tiré de : http://www.oilsandsmagazine.com/crude-oil-price-charts-western-canadian-select-wti-brent

[7] Gouvernement de l'Alberta. (le 1er mars 2016) Alberta Economic Dashboard: Energy Production. Tiré de : http://economicdashboard.albertacanada.com/EnergyProduction

[8] Par exemple, l'Association canadienne des producteurs pétroliers rapporte qu'environ 20 projets d'exploitation des sables bitumineux ou des extensions ont été retardés ou annulés.

Johnson, Tracy. (le 11 novembre 2015). Keystone XL may be dead. The oilsands probably aren't. CBC News. Tiré de : http://www.cbc.ca/news/business/oilsands-keystonexl-dead-low-oil-1.3312494

[9] Les ventes de produits pétroliers ont été en grande partie responsables du déclin de l'ensemble des provinces, car l'affaissement des prix du pétrole brut a eu pour effet de diminuer grandement la valeur des produits raffinés comme l'essence. Toutefois, les ventes de machinerie et de fabrication de produits métalliques ont également diminué considérablement, en raison que la demande des clients dans les champs pétrolifères a ralentie. Cela a eu pour

conséquence que de nombreux ateliers d'usinage et fabricants connexes ont eu à réduire l'effectif, les heures de travail et les salaires.

Statistique Canada. (Février 2016). CANSIM 304-0015 : Les ventes de biens manufacturés, par l'entremise du Système de classification des industries de l'Amérique du Nord (SCIAN) et la province. Tiré de : www5.statcan.gc.ca/cansim/a26?lang=fra&id=3040015

[10] Le Conference Board du Canada (juin 2015). Aperçu sur les villes de taille moyenne 2015. Tiré de : http://www.conferenceboard.ca/e-library/abstract.aspx?did=7122 (abonnement requis)

[11] CBC News Edmonton. (Le 3 novembre 2015). Grande Cache Coal ferme sa mine et met à pied 220 employés. Tiré de : http://www.cbc.ca/news/canada/edmonton/grande-cache-coal-closes-mine-lays-off-220-employees-1.3301619

[12] Alberta Culture and Tourism. (Février 2016). Suivi du marché touristique en Alberta (édition de février 2016). Tiré de : http://culture.alberta.ca/tourism/research-and-statistics/statistics/alberta-tourism-market-monitor/pdf/2016/feb-market-monitor.pdf

[13] De nombreuses sociétés du secteur de l'énergie installées dans la région ont éliminé les programmes de navette aérienne. En outre, le recensement municipal de Wood Buffalo qui a eu lieu plus tôt en 2015 a indiqué que moins de personnes étaient hébergées dans les installations temporaires de projet. Les fonctionnaires locaux estiment également que le ralentissement des activités dans le secteur de l'énergie a été la cause du départ des travailleurs et des résidents dans la région, étant donné que le recensement a été effectué en avril 2015.

Bird, Cullen. (Le 23 février 2016) Fort McMurray maturing, 2015 census says. Fort McMurray Today. Tiré de : http://www.fortmcmurraytoday.com/2016/02/23/fort-mcmurray-maturing-2015-census-says

[14] Par exemple, les prévisions récentes du Conference Board du Canada pour la région métropolitaine de recensement (RMR) de Calgary indiquent une diminution d'emplois de 2,1 % en 2016, avec environ 17 000 personnes de moins occupant un emploi d'une année à l'autre. Entre-temps, on s'attend à ce que les taux de perte d'emploi soient plus modérés dans le RMR d'Edmonton (-0,4 %, -2 000 postes).

Le Conference Board du Canada (le 4 mars 2016). Calgary : Perspectives métropolitaines 1, hiver 2016. Tiré de : http://www.conferenceboard.ca/e-library/abstract.aspx?did=7799 (abonnement requis)

Le Conference Board du Canada (le 4 mars 2016). Edmonton : Perspectives métropolitaines 1, hiver 2016. Tiré de : http://www.conferenceboard.ca/e-library/abstract.aspx?did=7800 (abonnement requis)